



# Anveo EDI Connect

für Microsoft Dynamics

# Leistungen

## Inhalt

### Leistung

Das Anveo EDI Connect Rollcenter .....	Seite 3
Die Komponenten .....	Seite 4
Die Einrichtung .....	Seite 5
Der Assistent .....	Seite 6
Zukunftssicherheit durch Flexibilität .....	Seite 7
Kommunikationswege .....	Seite 8

### Formate

EDIFACT .....	Seite 10
XML .....	Seite 11
Plain-Text / CSV .....	Seite 12

### Lizenz

Anveo EDI Connect Lizenz .....	Seite 14
Flexible Anveo EDI Connect Lizenz .....	Seite 15
Anveo EDI Connect Lizenzpakete .....	Seite 16
Anveo Subscription .....	Seite 17
Anveo Service Plan .....	Seite 18
Quality Review Plan .....	Seite 19

### Services

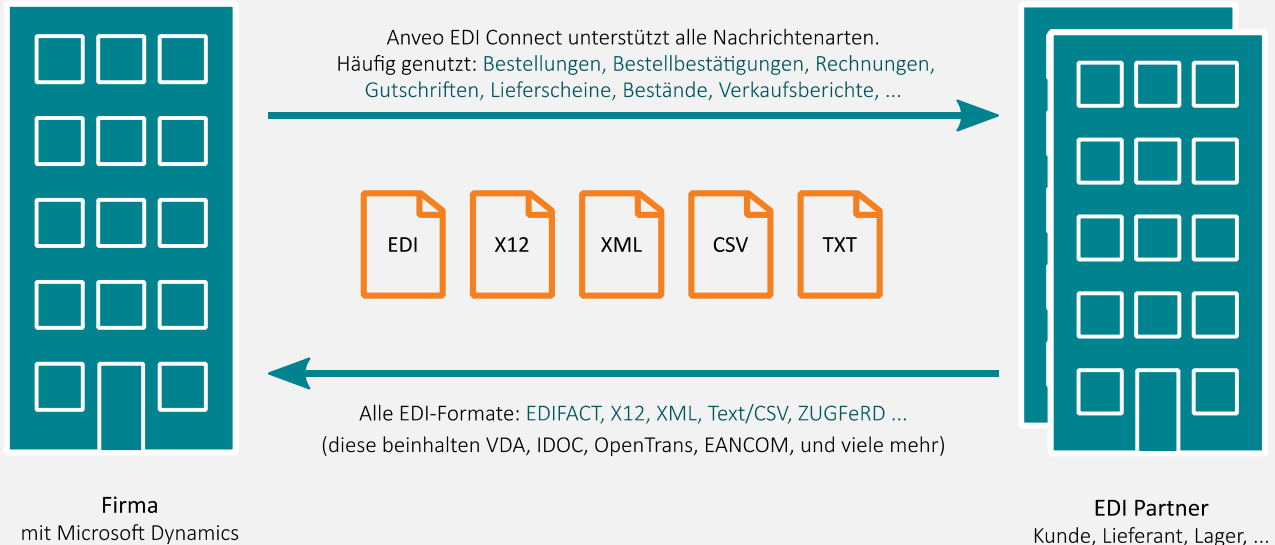
Entwicklung .....	Seite 21
Training .....	Seite 22
EDI-Projekte erfolgreich umsetzen .....	Seite 23
Anveo Managed File Transfer .....	Seite 25

### Handeln

Überblick verschaffen .....	Seite 27
Anveo live erleben .....	Seite 28
Anveo EDI Starter Paket .....	Seite 29
Anveo Einrichtung zum Festpreis .....	Seite 30
Anveo Dienstleistungen .....	Seite 31
Anveo Produktfamilie .....	Seite 32

# Anveo EDI Connect

Tauschen Sie Ihre Geschäftsdaten aus Microsoft Dynamics über beliebige Schnittstellen aus



Verfügbar für Microsoft Dynamics 365 BC (Business Central)  
und Microsoft Dynamics NAV 2009 R2 - 2018

# Das Anveo EDI Connect Rollencenter

Behalten Sie den Überblick über den Austausch Ihrer Daten

Alle ein- sowie ausgehenden Nachrichten stehen Ihnen übersichtlich im Anveo EDI Connect Rollen Center zur Verfügung.

Navigieren Sie einfach und schnell zu den für Sie interessantesten Geschäftsvorfällen.

In einem Fehlerfall sind Sie direkt informiert. Direkte Links navigieren Sie zu den dazugehörigen Informationen und helfen Ihnen bei der schnellen Lösung.

**Selbstverständlich können Sie den Leitstand auf Ihre individuellen Bedürfnisse zuschneiden.**

Dynamics 365 | Business Central

CRONUS AG | < EDI Einstellungen ▾ Lager ▾ Verkauf ▾ Einkauf ▾

EDI Geschäftsvorfälle | EDI Verarbeitungswarteschlange | EDI Dokumente | M...

Einblicke

EDI Aktivitäten ▾

EDI GESCHÄFTSVORFÄLLE

VERARBEITET (HEUTE) 7	ERWARTET 1	OFFEN 2	EINGRIFF NOTWENDIG 0	FEHLER 0
--------------------------	---------------	------------	-------------------------	-------------

EDI VERARBEITUNG

OFFEN 1	VERARBEITUN... 1	WARTE AUF BENUTZER 0	WARTE AUF BE... (ÜBERFÄLLIG) 0
------------	---------------------	-------------------------	-----------------------------------

# Die Anveo EDI Connect Komponenten

Alle Anforderungen an eine Schnittstellenplattform in einem Produkt vereint

Die Anveo EDI Connect-Lösung besteht aus mehreren Komponenten, die Ihnen die Anbindung von Geschäftspartnern erleichtern.

## EINRICHTUNG

Definition des Datenflusses in Microsoft Dynamics

## ASSISTENT

Nachrichtenformate wie beispielsweise EDIFACT, XML werden automatisch erkannt.

## KONVERTER

Transformieren der Daten in Microsoft Dynamics – ohne externe Software

## DATEN-AUSTAUSCH

Übertragen der Daten an Kommunikationspartner und Kontrolle per Leitstand.

- ✓ Elektronischer Datenaustausch zwischen beliebigen Geschäftspartnern
- ✓ Versand und Empfang von Geschäftsdokumenten
- ✓ Kontrolle und Übersicht über die Daten in Dynamics mit dem EDI Leitstand
- ✓ Konverter zur Verarbeitung von beliebigen Datenformaten
- ✓ Dokumente beliebig intern weiterverarbeiten, z. B. InterCompany-Buchungen
- ✓ EDI Workflow flexibel selber einrichtbar

# Einrichtung der Nachrichtenformate

Definieren Sie schnell und einfach die Datenkonvertierung mit Anveo EDI Connect

Anveo EDI Connect ist eine Erweiterung für Microsoft Dynamics und wird gänzlich hieraus eingerichtet und bedient. Datenkonvertierungen werden ganz einfach per Mausclick konfiguriert.

**Es ist kein externer Konverter oder zusätzlicher Dienstleister zum Verarbeiten von EDIFACT-Formaten notwendig.**

Die Verarbeitung der EDI Nachrichten erfolgt in der Dynamics Service Tier (bzw. im Classic Client).

Verfügbar für Microsoft Dynamics 365 BC (Business Central) und Microsoft Dynamics NAV 2009 R2 (technisch, lauffähig auch mit vorherigen Datenbankversionen) bis Version NAV 2018.



„Glücklicherweise haben wir mit Anveo eine Lösung gefunden, die all unsere Anforderungen erfüllt.“

Richard Länamo, Furniturebox

EDI MAPPING (ANVEO EDI CONNECT)

## DEMO · NAV · CREATE\_ORDER

Vorgang    Versionierung    Debug    Aufbau    Dateianhang anzeigen    Aktionen    Navigieren

**Allgemein**

Projekt Code ..... DEMO ..... Code ..... CREATE\_ORDER

Format Code ..... NAV .....

Zeilen    Verwalten

MAPPING 1	TYP	MAPPING 2
EDI Document 1	⋮ ↻	Table EDI Document
Sales Header 1	↻	Table Sales Header
"EDI Document 1"."Document Date"	➔	"Sales Header 1"."Document Date"
"EDI Document 1"."Sell-to Customer No."	➔	"Sales Header 1"."Sell-to Customer No."
"EDI Document 1"."Promised Delivery Date"	➔	"Sales Header 1"."Promised Delivery Date"
"EDI Document 1"."Requested Delivery Da...	➔	"Sales Header 1"."Requested Delivery Date"
"EDI Document 1"."Ship-to Code"	➔	"Sales Header 1"."Ship-to Code"

Schnellditor Eigenschaften    Verwalten

NAME	VALUE	
Loop Type	⋮ Table	+
Mode	Update	+

# Der Anveo Assistent zum Einlesen von EDI Formaten

Sparen Sie Ihre wertvolle Zeit durch das Einlesen von XML und EDIFACT-Beispieldateien

## Das ist einzigartig

Der Anveo EDI Connect-Assistent analysiert anhand von Beispieldateien im EDIFACT- oder XML-Format die Struktur der EDI-Nachricht und erstellt diese automatisch in Microsoft Dynamics.

## Alle EDIFACT-Formate / Standards unterstützt

Für die Formate der UN/EDIFACT z. B. D96A wird die Nachrichtenstruktur automatisch erkannt. Für andere Formate bietet Anveo eine generische Erkennung.

## Einrichtung in nur wenigen Minuten

Dieser Assistent reduziert Ihren Einrichtungsaufwand enorm. Richten Sie mit wenigen Klicks auch komplexe Formate ein.



# Zukunftssicherheit durch Flexibilität

Erleben Sie ein vielseitig einsetzbares Werkzeug für alle EDI-Anforderungen

## Eigene Tabellen und Felder

Die Anveo EDI Connect-Einrichtung verweist ganz ohne Programmierung auf beliebige Felder und Tabellen inkl. flexibler Datenfilter aus Microsoft Dynamics 365 Business Central und Microsoft Dynamics NAV. Mitgeliefert werden eigene Puffer-Tabellen als Visualisierung (Import) und Datenvorbereitung (Export), sofern nicht eigene Strukturen verwendet werden sollen.

## Mappings für den vollständigen Datenfluss

Die Anveo EDI Connect-Mappings werden nicht nur für die Zuordnung ein- und ausgehender Daten verwendet, sie bieten auch Datenprüfungen, mehrstufige Workflow-Prozesse oder Folgeaktionen wie z. B. das Verbuchen.

## Partner-Verwaltung

Neben den rein technischen Aspekten werden in Anveo EDI Connect auch zur Verwaltung notwendige Informationen übersichtlich organisiert wie z.B. die GLNs, Datenempfänger oder Ansprechpartner. Hiermit werden Anpassungen an den Stammdatentabellen vermieden.

## Zero-Coding-Plattform

Die Anbindung eines EDI-Partners geschieht im Normalfall ganz ohne Entwicklung und Anpassungen von Microsoft Dynamics Tabellenstrukturen. Diese minimalinvasive Struktur beschleunigt Einrichtungszeiten und erleichtert Updates.



# Kommunikationswege

EDI Dateien können auf unterschiedlichen Wegen transportiert werden

Es gibt eine Vielzahl von Transportwegen für EDI Nachrichten. Einige werden von Anveo EDI Connect direkt unterstützt. Bei anderen Transportkanälen arbeiten wir für eine bessere Kontrolle der Übertragung mit Providern oder externer Software zusammen.

Folgende Kommunikationswege können direkt mit Anveo EDI Connect genutzt werden:

- Dateibasiert (inkl. UNC-Netzwerkfreigaben)
- POP3 - Post Office Protocol 3
- SMTP - Simple Mail Transfer Protocol
- FTP - File Transfer Protocol
- FTPS - FTP over TLS

## Mögliche Kommunikationswege

FTP - File Transfer Protocol  
FTPS - FTP over TLS  
SSH - Secure Shell  
SFTP - SSH File Transfer Protocol  
SCP - Secure Copy  
X.400 - Message Handling System  
AS/2 - Applicability Statement 2  
AS/3 - Applicability Statement 3  
OFTP - Odette File Transfer Protocol  
OFTP 2- Odette File Transfer Protocol 2  
POP3 - Post Office Protocol 3  
SMTP - Simple Mail Transfer Protocol  
IMAP - Internet Message Access Protocol

# Formate

**Die unterschiedlichen Arten und Formate sind sehr vielfältig**

Es gibt zahlreiche Formate, die zum Austausch von Daten zwischen Geschäftspartnern genutzt werden. Nahezu alle Datenformate werden von Anveo unterstützt. Somit erhalten Sie ein universelles Werkzeug für verschiedenste EDI Anforderungen.

Wir möchten Ihnen die am häufigsten vorkommenden EDI Formate genauer vorstellen.

# UN/EDIFACT

United Nations Electronic Data Interchange For Administration, Commerce and Transport

```
UNB+UNOC:3+1234567890123:14+0987654321098:14+120501:1324+1  
,  
UNH+777+ORDERS:D:96A:UN:EAN008'  
BGM+220+ORD111111+9'  
DTM+137:120501:101'
```

Auszug aus einer  
EDIFACT Datei

Insbesondere in Europa hat EDIFACT eine weite Verbreitung und wird von vielen Systemen unterstützt.

Der Standard wird ständig weiter entwickelt. Jede Version bekommt eine Versionsnummer, wie z.B. D96A, D01B, D10A.

*Anveo EDI Connect* bietet eine sehr weitreichende Unterstützung für EDIFACT und spricht grundsätzlich sämtliche Nachrichtentypen und Dialekte.

## Häufig verwendete Nachrichtentypen

- ✓ Bestellungen (ORDERS)
- ✓ Bestellbestätigungen (ORDRSP)
- ✓ Lieferungen (DESADV)
- ✓ Rechnungen (INVOIC)
- ✓ Zahlungsbilanz (REMAADV)
- ✓ Kommissionsanweisungen (INSDES)
- ✓ Frachtdaten (IFTMIN)
- ✓ Verkaufsdaten (SLSRPT)
- ✓ Bestände (INVRPT)
- ✓ und viele mehr...

# XML-Dateien

Extensible Markup Language

Beispiel einer XML-Datei

```
<?xml>
<Root
xmlns="http://anveogroup.com/2014/examples/communication"
>
<Item No="IX3241">
<Description>
Item description with <b>Formatted</b> Text
</Description>
</Item>
</Root>
```

## Auf XML basierende Dateiformate

- ✓ IDOC
- ✓ cXML
- ✓ OpenTrans
- ✓ viele andere...

XML-Dateien werden von sehr vielen Systemen unterstützt. Das Format erlaubt es, Daten sowohl für den Rechner gut lesbar als mit geübtem Auge auch für den Menschen darzustellen. Die Daten werden dabei mit sogenannten *Elementen* strukturiert.

**Anveo EDI Connect** unterstützt XML-Dateien mit vielen Funktionen, wie Namespaces, Prefixes und andere Funktionen, die mit den *XMLPorts* von *Microsoft Dynamics* nicht realisierbar sind.

# Plain-Text / CSV

Einfache Textformate

Häufig werden einfache, durch Trennzeichen getrennte Formate genutzt um Daten wie Artikelstammdaten auszutauschen. Der Vorteil ist der vergleichsweise einfache Aufbau, der Nachteil, dass sich viele Funktionen der komplizierteren Formate nicht abbilden lassen.

*Anveo EDI Connect* unterstützt sowohl Formate mit fixen Feldlängen, als auch mit dynamischen, sowie Mischformen. Es ist möglich optionale Elemente zu definieren und satzbasierte Textformate, wie z.B. VDA einzulesen.

Auszug aus einer  
CSV Datei

```
# Record Type = CUST;Name;No.  
CUST;Smith, John;1000  
# Record Type = ORDER;No.;Item No.;Qty  
ORDER;10023;IX3243;5  
ORDER;10023;IX3241;1  
ORDER;10023;IX3248;2
```

# Lizenz

## 1.

Die Basislizenz stellt alle Kernfunktionen zur Verfügung und ist für jede Installation einmal erforderlich. Ergänzen Sie diese bei Bedarf durch die Enterprise Option.

## 2.

Zusätzlich ist in jedem Lizenzpaket eine unterschiedliche Anzahl an Mappings enthalten. Alternativ können diese einzeln lizenziert werden.

Ein Mapping ist die Definition einer EDI-Nachrichtenart pro Kommunikationspartner.

# Lizenz

Die Anveo EDI Connect Lizenzierung besteht aus einer Basislizenz zuzüglich der benötigten Mappings.

## 1. BASIS

Eine **Anveo Lizenz** für das Livesystem sowie eine für die Entwicklung.

**Einrichtung** im  
Dynamics Client

**Assistent** für  
Datenstruktur

**Leitstand  
und Konverter**

**Debugger**

**Datentransfer**  
Datei, Mail, FTP

## 2. MAPPINGS

Text/CSV

XML

EDIFACT  
/X12

### + ENTERPRISE OPTION

Profitieren Sie von einem erweiterten Funktionsumfang:

- **Versionierung** von Mappings
- Automatischer Livegang von Mappings zu Stichtagen
- **Unlimitierte Anzahl an Mandanten** für den Live-Betrieb sowie der Entwicklung

Die Anveo Lizenz ist an eine Microsoft Dynamics Lizenz gebunden. Ohne Enterprise Option sind die Basislizenz und Mappings je Microsoft Dynamics Mandant erforderlich. Der Mandantename für das Entwicklungssystem muss eindeutig darauf hinweisen, dass es ein solches ist.

# Die flexible Anveo EDI Connect Lizenz

Stellen Sie sich Ihre Anveo EDI Connect Lizenz individuell zusammen.



Kauflizenz zzgl. 18% Anveo Serviceplan pro Jahr für die Berechtigung zum Update auf die jeweils neuste Anveo-Version sowie zum Erweitern der Anveo Lizenz. Obligatorisch für das erste Jahr. Die Installation des Updates ist im Serviceplan nicht enthalten. Die Kündigungsfrist für den Anveo Service Plan beträgt einen Monat vor Ablauf.



# Oder nutzen Sie die Anveo EDI Connect Lizenzpakete

Für jede EDI Anbindung das richtige Paket als kostengünstige Alternative zur flexiblen Lizenzierung

**BUSINESS**

Basislizenz inkl. Mappings  
3 EDIFACT/X12  
10 XML  
10 Text/CSV

€ 3.500 oder  
€ 155 pro Monat

Enterprise Option  
+ € 3.500 oder  
+ € 155 pro Monat

**PREMIUM**

Basislizenz inkl. Mappings  
10 EDIFACT/X12  
20 XML  
20 Text/CSV

€ 5.500 oder  
€ 240 pro Monat

Enterprise Option  
+ € 5.500 oder  
+ € 240 pro Monat

**UNLIMITED**

Basislizenz inkl. Mappings  
Unlimited EDIFACT/X12  
Unlimited XML  
Unlimited Text/CSV

Auf Anfrage

Enterprise Option  
Auf Anfrage

Bei Kauflizenz zzgl. 18% Anveo Serviceplan pro Jahr für die Berechtigung zum Update auf die jeweils neueste Anveo-Version sowie zum Erweitern der Anveo Lizenz. Obligatorisch für das erste Jahr. Die Installation des Updates ist im Serviceplan nicht enthalten. Bei Subscription: Laufzeit ist bis zum 30.06. oder 31.12. eines Jahres (mind. ein voller Monat), danach halbjährlich. Ein Monat entspricht 30 Tagen bei Monatsanteilen. Reduzierung der Lizenz oder Kündigung zum Ende der Laufzeit möglich. Faktura und Zahlung zum ersten Tag des jeweiligen Leistungszeitraums.

# Die flexible Mietmodell von Anveo EDI Connect

Sie benötigen die Anveo EDI Connect Lizenz im Mietmodell? Nutzen Sie Anveo Subscription.

€ 65

Pro Monat und  
je 10 XML Mappings  
oder 10 Text/CSV Mappings  
oder 2 EDIFACT/X12 Mappings

Niedrige Initialkosten

Jederzeit Ergänzung  
der Lizenz an Ihre  
Anforderungen möglich

Serviceplan für neuste  
Anveo Versionen ist  
bereits enthalten.

Laufzeit ist halbjährlich und verlängert sich automatisch. Erster Zeitraum ist anteilig bis zum 30. Juni oder 31. Dezember eines Jahres, mindestens ein voller Monat. Reduzierung der Lizenz oder Kündigung zum Ende der Laufzeit möglich. Faktura und Zahlung zum ersten Tag des jeweiligen Leistungszeitraums.

Mit dem Anveo Service Plan erhalten Sie jederzeit Zugriff auf die neusten Funktionen.



**Der Anveo Service Plan sichert Ihre Anveo Investition:  
Sie erhalten Zugriff auf neue Funktionen und Optimierungen.**

**Die Leistungen**

- Bezugsrecht für alle Anveo EDI Connect Versionen im Gültigkeitszeitraum des Service Plans. Die Installation als Dienstleistung ist durch den Anveo Partner zu erbringen oder gesondert kostenpflichtig zu beauftragen.
- Recht auf Erweiterung der Anveo Lizenz
- Verlängert sich automatisch um jeweils ein Jahr
- Kündigungsfrist 1 Monat vor Ablauf
- Obligatorisch im ersten Jahr, optional ab dem 2. Jahr

**18% des Lizenzwerts pro Jahr**

Anteilig bei Ergänzung einer Lizenz

Der Anveo Service Plan ist bei Subscription-Lizenzen bereits im monatlichen Betrag enthalten.

# Anveo EDI Connect – Quality Review Plan

Märkte und Unternehmen sind im stetigen Wandel. Reagieren Sie auf diese Veränderungen, indem Sie Ihre Prozesse und Infrastruktur optimieren

Die Anveo **Quality Review** bietet regelmäßige Überprüfungen zur Identifizierung sinnvoller Anpassungen und notwendiger Wartungsaufgaben. So bleibt die gewünschte Effizienzsteigerung nachhaltig gewährleistet.

Nutzen Sie unsere Erfahrungen aus **zahlreichen Projekten** und sichern Sie **Ihre Investitionsergebnisse**.

## LEISTUNGEN

- ✓ **Konsistenzprüfung** Datenverarbeitung
- ✓ Validierung bestehender **Prozesse**
- ✓ Identifikation relevanter **Updates**
- ✓ Prüfung von **Verarbeitungszeiten**
- ✓ **Automatisierungsgrad** erhöhen

## IHRE VORTEILE

- ✓ Sie erhöhen Ihre **Effizienz** durch bessere Datenqualität und Geschwindigkeit
- ✓ Die Lösung ist **stabiler**, Ihr Team ist **zufriedener**
- ✓ Sichern Sie Ihre **Investition**

€ 120  
monatlich  
je Dynamics  
Mandant mit  
Anveo EDI Connect

Buchbar für mindestens 12 Monate und verlängert sich automatisch, wenn nicht mind. einen Monat vor Ablauf gekündigt wird. In den regelmäßigen Prüfungsterminen sind sehr viele Leistungen bereits im Preis inkludiert wie beispielsweise die Prüfung des Automatisierungsgrades, der Bedienbarkeit und der Verarbeitungsprozesse. Bei einigen Prüfungen können jedoch Folgeaufwände entstehen, insbesondere bei der Validierung bestehender Prozesse, die aufgrund stark variierender Umfänge leider nicht im Preis enthalten sein können und somit kostenpflichtig sind. Vor Leistungserbringung wird hierüber ein Angebot abgegeben. [Der genaue Leistungsumfang ist auf unserer docs-Seite zu entnehmen.](#)

*„Nachdem wir verschiedene Softwareanbieter analysiert hatten, fiel die Entscheidung schließlich auf die Lösung Anveo EDI Connect. Sie bietet eine umfassende, aber dennoch relativ einfache Lösung zur Realisierung unserer EDI-Anforderungen.“*

Kerstin Bories, DRK - Service GmbH



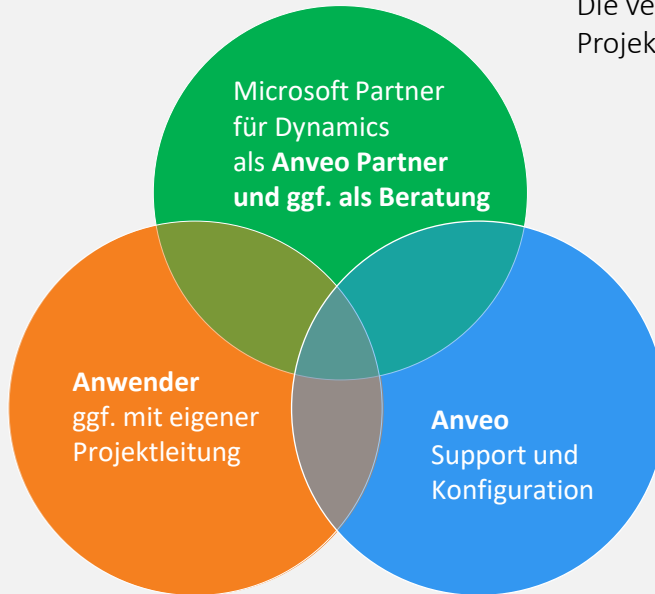
# Services

Alle Anveo Dienstleistungen sind optionale Zusatzleistungen zur Unterstützung des Anveo Partners. Anveo ist optimiert für die eigenständige Entwicklung durch einen Microsoft Partner für Dynamics.

- ✓ Erstellung einer **Anforderungsanalyse**
- ✓ **Installation** von Anveo EDI Connect
- ✓ **Einrichtung von** Mappings in Microsoft Dynamics
- ✓ Anleitung für **Entwickler** mit Beispielen

# Anveo Entwicklung

Sie haben knappe Ressourcen? Wir bieten erstklassige Unterstützung.



Auf Wunsch übernehmen wir Teile der Einrichtung oder bei knappen Ressourcen die gesamte Lösungsentwicklung.

Die verschiedenen Aufgaben können je Anveo Projekt individuell verteilt werden.

## Typische Aufgaben

Anforderungsanalyse

Installation

Einrichtung von Mappings

Kommunikation mit Projektbeteiligten

Testphase / Livegang

Integration

Anwenderschulung / Dokumentation

# Anveo Training

Individuelle, praxisorientierte Schulungen für Ihre Projektleiter und Entwickler

***Ihr Vorteil: Sie können eigenständig  
Anveo Projekte umsetzen.***

## Typische Inhalte

Modulübersicht / Einführung

Konfiguration von XML Nachrichten

Konfiguration von EDIFACT  
Nachrichten

Konfiguration von CSV Nachrichten

Einrichtung von ZUGFeRD

Anpassungen

Einrichtung von  
Kommunikationswegen

### **Individuelle Trainings**

Sie setzen den Fokus und entscheiden über die Inhalte.

### **Praxisorientiert**

Machen Sie die ersten Projektschritte in einem Training: Statt theoretischer Überlegungen werden Ihre konkreten Kunden-Anforderungen bereits umgesetzt.

### **Mehrfache, kurze Online-Sitzungen**

erlauben das Gelernte zwischen den Terminen selbst anzuwenden und sichern langfristig die Investition.

## TRAINING

***Praxisbezogenes Training  
Ihres Teams zur eigenen  
Lösungsentwicklung.***

z.B. 3 x 2 Stunden online oder  
1 Tag in Hamburg bei Anveo  
zzgl. 2 Stunden Support  
für anschließende Fragen

# Mit Anveo erfolgreich EDI Projekte umsetzen

In unserer langjährigen Erfahrung mit EDI Projekten konnten wir drei typische Arten von Zusammenarbeit mit Anveo feststellen. Je nach Szenario empfehlen wir Ihnen folgende Dienstleistung durch uns:

## Eigene Umsetzung Ihrer EDI Projekte

In Ihrem Unternehmen ist bereits umfangreiches EDI Wissen vorhanden und Sie benötigen lediglich eine Einweisung in die Anveo EDI Connect Lösung. Bei Fragen können Sie sich natürlich jederzeit an uns wenden.

### Empfohlener erster Schritt

Anveo Support nach Aufwand oder ein Tag Supportpaket

## Umsetzung durch Ihren Dynamics Partner

Ihr Microsoft Dynamics Partner setzt Ihr EDI Projekt um. Wir helfen bei der ersten Einrichtung in Form einer Schulung. Selbstverständlich stehen wir für Fragen jederzeit zur Verfügung.

### Empfohlener erster Schritt

Anveo Training oder drei Tages Supportpaket

## Eigene Umsetzung Ihrer EDI Projekte

In Ihrem Unternehmen ist bereits umfangreiches EDI Wissen vorhanden und Sie benötigen lediglich eine Einweisung in die Anveo EDI Connect Lösung. Bei Fragen können Sie sich natürlich jederzeit an uns wenden.

### Empfohlener erster Schritt

Anveo EDI Starter Paket

Wir weisen darauf hin, dass aufgrund der Individualität von EDI-Projekten mit unseren empfohlenen Dienstleistungen keine komplette Projektumsetzung erfolgen kann. Sie stellen einen empfohlenen, ersten Schritt im EDI Projekt dar. Weitere Aufwände sind erforderlich.



# Anveo Managed File Transfer (MFT)

Mit dem Managed File Transfer bietet Anveo eine eigene Lösung für den automatischen Datenaustausch bei der Nutzung von BC Online an.

Mit dem webbasierten Anveo Managed File Transfer – Portal, erhalten Sie eine einfache und schnelle Übersicht aller ausgetauschten Daten.

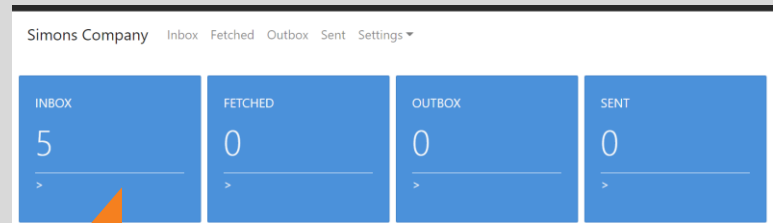
Neue Datenverbindungen können hier schnell und einfach von Ihnen angelegt und verwaltet werden.

Sie bietet außerdem eine Übersicht über die zu verwaltenden Live- und Test-Clients.

Der MFT Dienst unterstützt folgende Protokolle:

- FTP/FTPS (Clientseitig)
- SFTP (Clientseitig)
- AS/2 (Server und Client)
- X400 (über externe Servicepartner)

Weitere Protokolle können angefragt werden.



Das MFT Dashboard bietet einen Überblick Ihrer Datenübertragungen.

Die MFT Inbox gibt detaillierte Informationen zu eingehenden und ausgehenden Nachrichten.

The screenshot shows the 'INBOX' view of the Anveo MFT dashboard. It includes a table with columns for Subject, Partner, Sent At, Received At, and Status. The table contains three rows of data.

Subject	Partner	Sent At	Received At	Status
BIGFILE-2.txt	MY-TEST	26.05.2020, 15:18:13 MESZ	26.05.2020, 15:18:13 MESZ	Ready
test.dat	Simons Company	19.05.2020, 13:32:16 MESZ	19.05.2020, 13:32:16 MESZ	Ready
test.dat	Simons Company	19.05.2020, 12:50:06 MESZ	19.05.2020, 12:50:06 MESZ	Ready

# Technische Struktur des Anveo Managed File Transfer



Mit dem Anveo MFT Dienst erhalten Sie die Möglichkeit auch Daten innerhalb einer Microsoft Dynamics 365 Business Central Online Umgebung einfach auszutauschen.

Der Dienst steht nur für Anveo EDI Connect Lösungen für Business Central (Public Cloud / SaaS) sowie On Premises Installationen ab Version 14 (nur Extensions) zur Verfügung. Weitere Informationen finden Sie auf unserer Webseite unter <https://anvgrp.co/docsmft>.

# Handeln

## Die nächsten Schritte mit Anveo

Wir unterstützen Sie gerne bei der Evaluierung der Anveo EDI Connect Lösung. Wir bieten folgende Optionen kostenfrei an:

- ✓ Demo- sowie Trainingsvideos auf unserer Webseite
- ✓ Persönliche Onlinepräsentation
- ✓ Persönliche Beratung, in der wir alle Ihre Fragen sehr gerne beantworten.

# Einen Überblick verschaffen

## DEMO- UND TRAININGVIDEOS

Auf unserer Webseite stellen wir Ihnen kostenfreie Demo- und Trainingsvideos zur Verfügung.

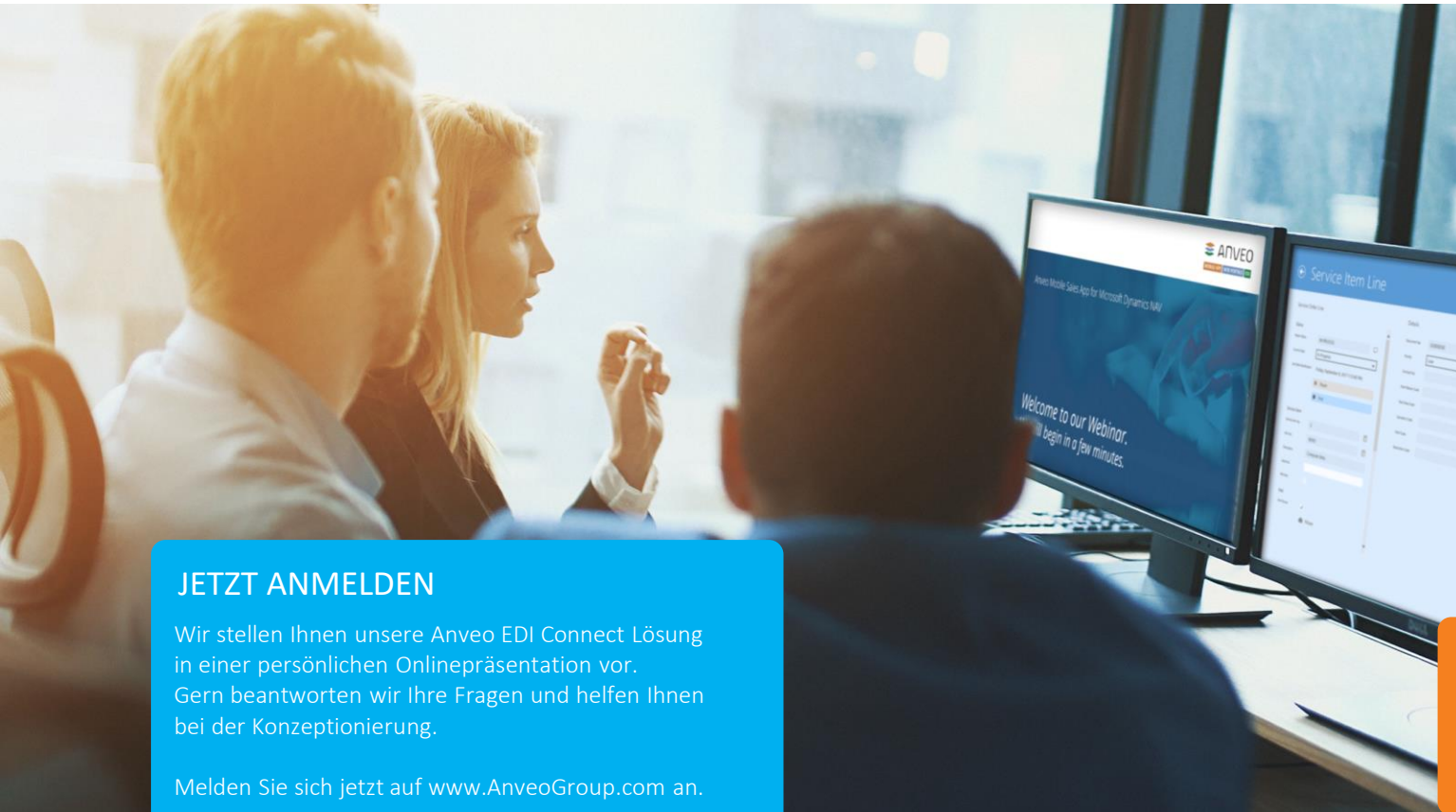
Sehen Sie in unseren Demovideos, wie Sie mit Anveo EDI Connect EDIFACT Dateien oder XML Dateien direkt in Dynamics einlesen können.

Wir zeigen Ihnen die Einrichtung folgender Beispielformate auf unserer Webseite:

- ✓ EDIFACT ORDERS Import
- ✓ EDIFACT INVOICE Export
- ✓ XML Im- und Export von Bestellungen und Bestellbestätigungen



# Erleben Sie Anveo live



## JETZT ANMELDEN

Wir stellen Ihnen unsere Anveo EDI Connect Lösung in einer persönlichen Onlinepräsentation vor. Gern beantworten wir Ihre Fragen und helfen Ihnen bei der Konzeptionierung.

Melden Sie sich jetzt auf [www.AnveoGroup.com](http://www.AnveoGroup.com) an.

Leistungen

Formate

Lizenz

Services

Handeln

# Anveo EDI Connect Starter Paket

Die ersten Schritte leicht gemacht

Das Starter Paket dient der Begleitung der ersten Schritte zum Kennenlernen der Lösung. Eine komplette Projektumsetzung kann damit nicht erfolgen.

30 Tage Testlizenz

+

4 Tage flexibler Support für Ihr EDI Projekt



Mit dem Anveo EDI Connect **Starter Paket** beginnen Sie flexibel Ihr EDI Projekt, ganz auf Ihre Anforderungen ausgerichtet. Je nach Projektphase und Vorkenntnisse können die Aufgaben für das Anveo Team variieren:

- ✓ Anforderungsanalyse
- ✓ Einrichtung von Mappings
- ✓ Training
- ✓ Kommunikation mit Projektbeteiligten
- ✓ Projektleitung
- ✓ Testphase / Livegang
- ✓ Integration

Profitieren Sie von unserer langjährigen Erfahrung in der Anbindung von zahlreichen EDI Kommunikationspartnern.

Leistungen

Formate

Lizenz

Services

Handeln

# Anveo EDI Connect – Einrichtung zum Festpreis

Einrichtung zur besten Planungssicherheit

Profitieren Sie von unserer **Erfahrung** aus **hunderten erfolgreichen Projekten** und buchen Sie Ihre **EDI-Einrichtung** zum Festpreis.

## LEISTUNGEN

- ✓ Machbarkeitsprüfung inkl. **Projektplan**
- ✓ **Erstellen der Mappings** (z. B. EDIFACT, XML, Text/CSV)
- ✓ Installation
- ✓ Key-User & Admin-**Training**
- ✓ **Go-Live**-Betreuung

Eine Buchung des Paketes kann nur nach erfolgter und durch Anveo positiv bestätigter Machbarkeitsprüfung erfolgen. Dem Angebot wird ein detaillierter Projektplan zugrunde liegen. Weitere Informationen sowie die Bedingungen für eine Umsetzung finden Sie [hier](#). Für die Umsetzung bei Projektstart ist eine gültige Anveo EDI Connect Live-Lizenz Voraussetzung (Subscription oder Kauflizenz) – diese ist nicht Bestandteil des Festpreisprojektes.

\*\*Bei einem Projektstart innerhalb von 4 Wochen nach Angebotsstellung, erhalten Sie das erste Jahr den Anveo Quality Review Plan kostenlos. Weitere Informationen zum Anveo Quality Review Plan finden Sie [hier](#).

All 4 Pakete € 14.900  
oder 3 von 4 Paketen € 10.900

### Rechnung

z.B. INVOIC

€ 4.900

### Bestellung

z.B. Orders

€ 3.800

### Lieferavis

z.B. DESADV

€ 3.800

### Bestellbestätigung

z.B. ORDRSP

€ 3.800

## IHRE VORTEILE

- ✓ Profitieren Sie von unserer **Erfahrung**
- ✓ Klar definierter **Leistungsumfang**
- ✓ **Projektsicherheit** gibt **Investitionssicherheit**
- ✓ Beste **Nutzerakzeptanz** dank Best Practices
- ✓ Gratis enthalten: **Anveo Quality Review Plan\***

Leistungen

Formate

Lizenz

Services

Handeln

# Für jede Situation das passende Anveo Paket

Anveo bietet Ihnen für jeden Meilenstein Ihres Projekts die unterstützende Dienstleistung.

## STARTER PAKET



- ✓ 30 Tage Testlizenz
- ✓ 4 Tage flexibel nutzbare Unterstützung von Anveo

€ 3.960

## TRAINING



- ✓ 1 Tag (8h) praxisbezogenes Training Ihres Teams zur eigenen Lösungskonfiguration

€ 1.360

## QUALITY REVIEW



- ✓ Regelmäßige System Reviews
- ✓ Datenkonsistenzprüfungen
- ✓ Identifikation und Durchführung relevanter Updates

€ 120 monatlich

## FESTPREIS EINRICHTUNG



- ✓ Planungssicherheit
- ✓ Installation
- ✓ Key-User & Admin-Training

Ab € 3.800

Sprechen Sie uns gerne für individuelle Pakete an.

Leistungen

Formate

Lizenz

Services

Handeln



# Die Anveo Produktfamilie



Leistungen

Formate

Lizenz

Services

Handeln

Die Anveo Produktfamilie bietet wertvolle Erweiterungen für **Microsoft Dynamics**.

Die Anveo Produkte werden weltweit von über 450 Microsoft Partnern vertrieben.

## MOBILE APPS

Erstellen Sie Ihre individuelle, offlinefähige App in Microsoft Dynamics.

## WEB APPS

Webbasierte Lösungen für Microsoft Dynamics 365 Business Central.

## EDI

Elektronischer Datenaustausch – zu 100% in Microsoft Dynamics realisiert. Erleben Sie EDI/EDIFACT ohne externen Konverter.

# AnveoGroup.com

info@AnveoGroup.com

Telefon

+49 (0)40 / 211 078 100



Copyright conion media GmbH · Fruchttallee 23a · 20259 Hamburg · Deutschland. Alle Rechte vorbehalten. Microsoft, Microsoft Dynamics und das Microsoft Dynamics-Logo sind entweder eingetragene Markenzeichen oder Markenzeichen der Microsoft Corporation in den USA und/oder anderen Ländern. Apple, das Apple Logo, iPhone und iPad sind Marken der Apple Inc., die in den USA und weiteren Ländern eingetragen sind. App Store ist eine Dienstleistungsmarke der Apple Inc. Alle anderen in diesem Dokument genannten Firmennamen und Produktnamen sind möglicherweise Markenzeichen der jeweiligen Rechtsinhaber. Aufgrund von Abhängigkeiten von externer Software und insbesondere von Microsoft Dynamics behält sich conion media das Recht vor, ohne vorherige Ankündigung von dem beschriebenen Funktionsumfang abzuweichen oder Funktionen ganz zu streichen.

Anveo® ist eingetragene Marke der conion media GmbH · Fruchttallee 23a · 20259 Hamburg, Deutschland

Überreicht durch: